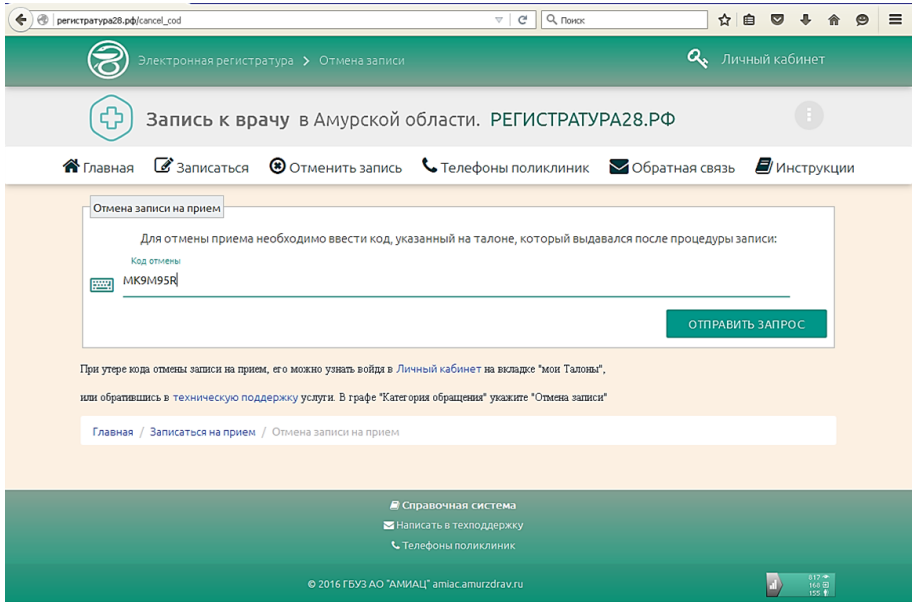

Записаться на приём можно и набрав в поисковике и зайти на сайт ГБУЗ АО Белогорская больница



Над брошюрой работали:

Слинкова Ю.В.— специалист по социальной работе организационно-методического отделения.

ГБУ АО «Белогорский комплексный центр социального обслуживания населения»

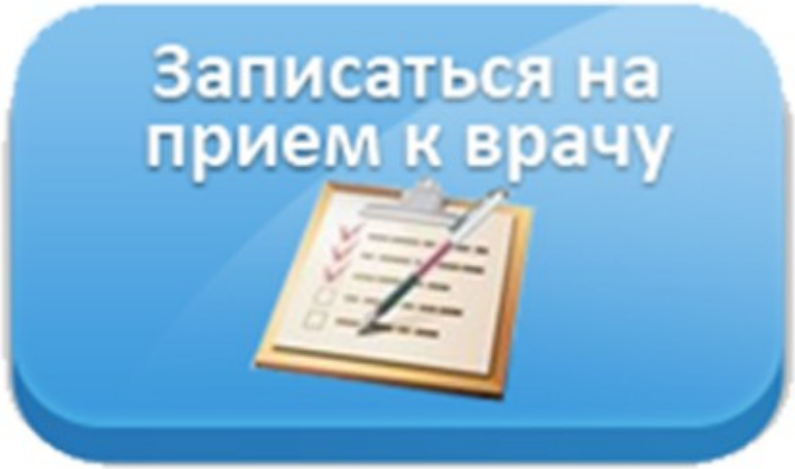

Организационно-методическое отделение

2017 год

Электронная регистратура.
Порядок записи на приём к врачу

На примере сайта города Белогорск
www.belogorck.ru



Итак...

Запустите ваш браузер Internet Explorer и т.д.
В адресной строке браузера введите belogorck.ru
Опускаем страницу вниз (прокручиваем колесико мыши вверх)
Находим в бегущей электронная регистратура Амурской области
Наводим курсор мыши (рука) на баннер и делаем щелчок левой кнопкой мыши

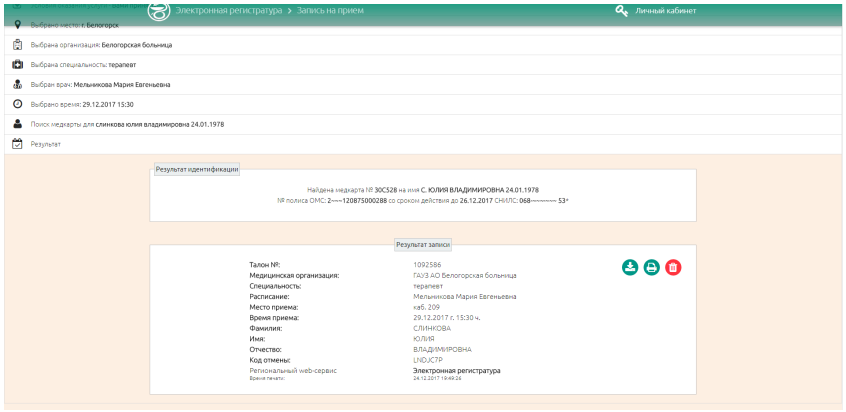

16. Для отмены записи, вторая строчка «ОТМЕНИТЬ ЗАПИСЬ» кликаем на нее левой кнопкой мыши, откроется следующая вкладка

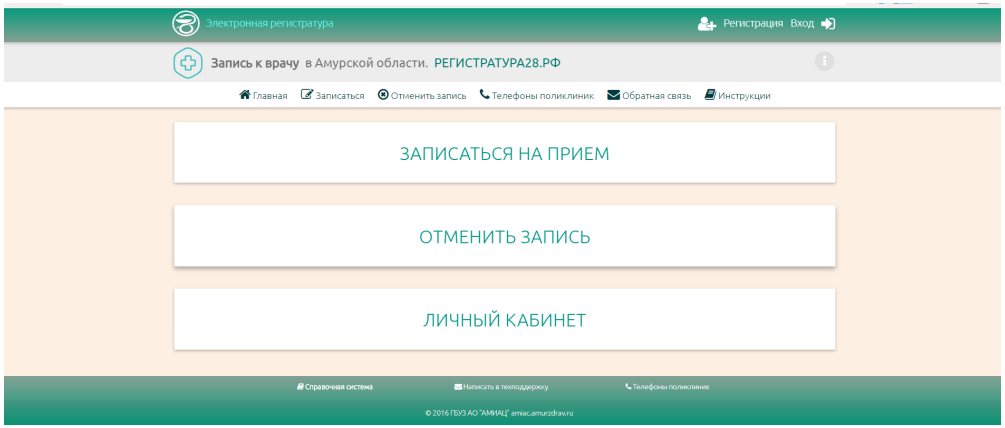

При утере кода отмены записи на прием, его можно узнать войдя в Личный кабинет на вкладке "мои Талоны", или обратившись в техническую поддержку услуги. В графе "Категория обращения" укажите "Отмена записи"

17. Для того, чтобы отказаться от записи, нужно ввести «код отмены», он написан на талоне ниже после графы «Отчество». Вводим его строку на английском языке (клавиши Shift и Ctrl) и кликаем кнопку отправить запрос.

13. Открывается страница, где Вы выбираете дату и время посещения врача

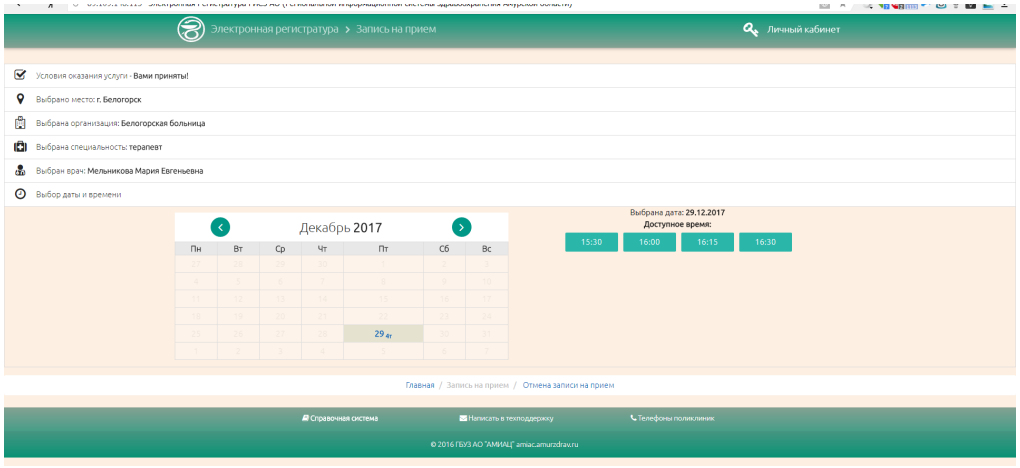

14. Вводим свои данные (ФИО, дата рождения). Нажимаем на кнопку «записаться».

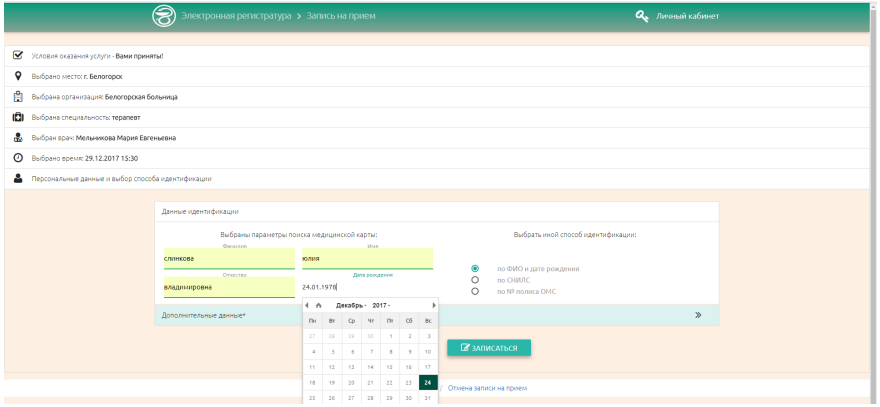

15. Выходит талон. Смотрим справа и находим три кружочка (2 зеленых и красный). Наводим курсор на принтер (кружок по середине, выходит подсказка – »печать талона») нажимаем на него левой кнопкой мыши. Талон пошел на печать. Все готово! Возвращаемся на главную или на крестик.

6. Выбираем из меню записаться на прием (наводим курсор, кликаем левой кнопкой мыши)

7. Личный кабинет будет работать, если Вы пройдете регистрацию на сайте госуслуги. ру. В этом случае, не надо будет постоянно вводить свои данные.

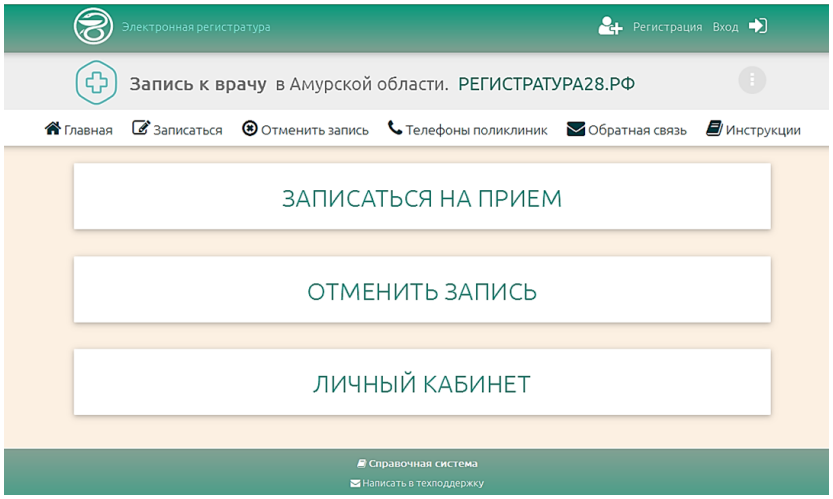

8. На следующей вкладке меню, необходимо принять условия оказания услуг, поставив галочку в клеточке слева (наведя курсор на пустой квадратик, нажав левой кнопкой мыши

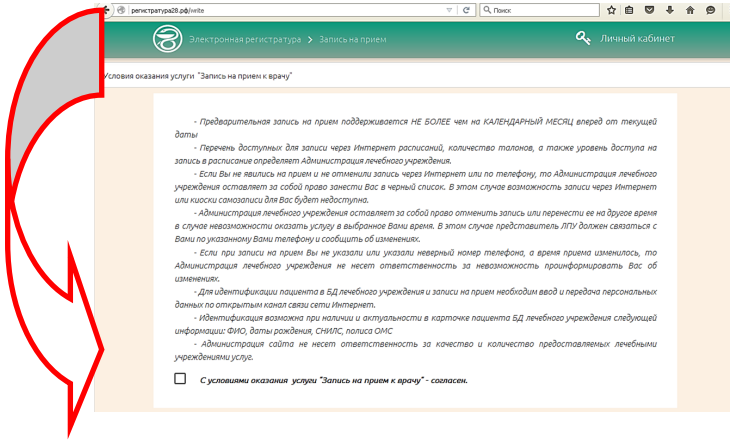

9. Наводим курсор и выбираем город, в котором хотим записаться (кликаем левой кнопкой мыши)

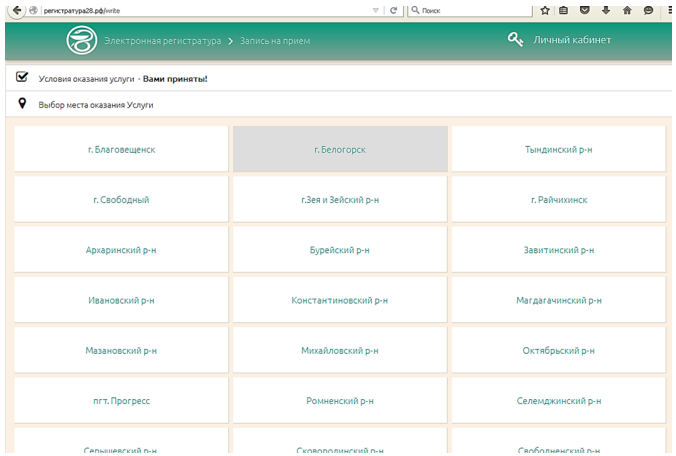

10. После того, как Вы выбрали, например Белогорск. Открывается следующая вкладка, где нужно выбрать Белогорская больница (кликаем на неё левой кнопкой мыши)

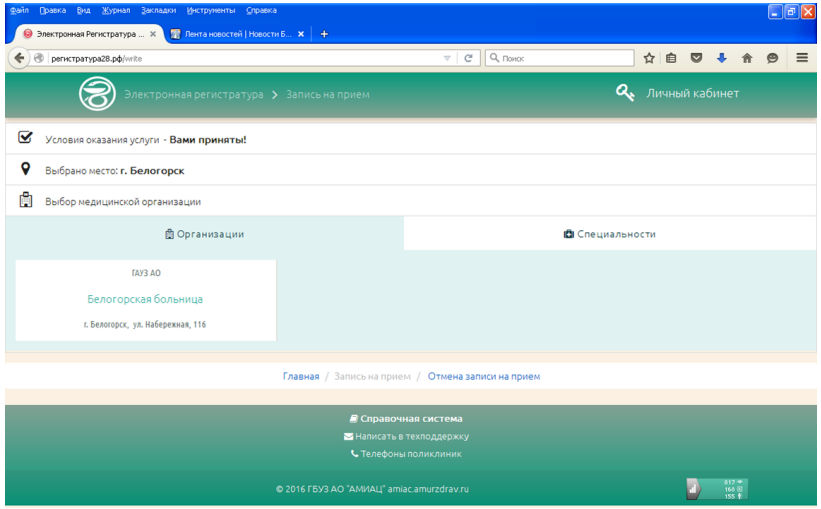

11. На вкладке выбираем нужного врача (нажимаем левой кнопкой мыши), например, терапевт

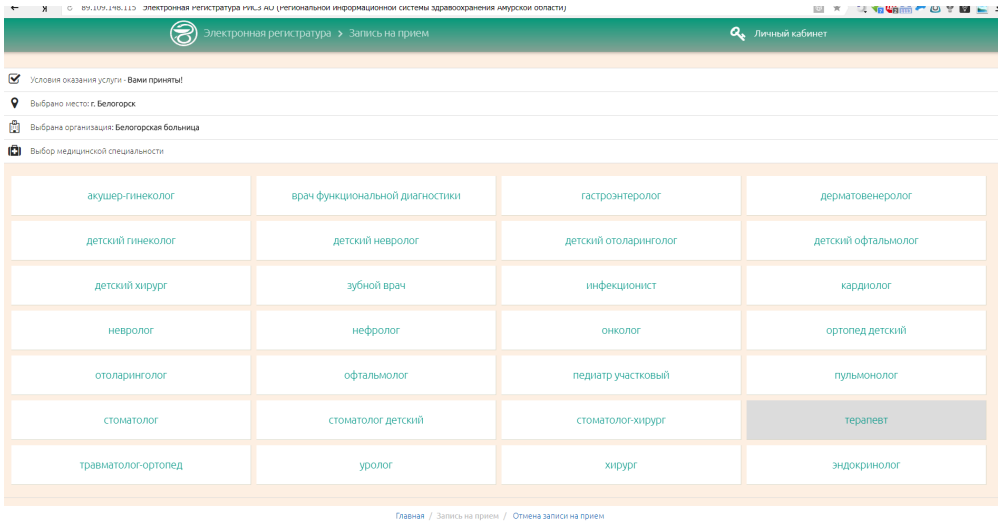
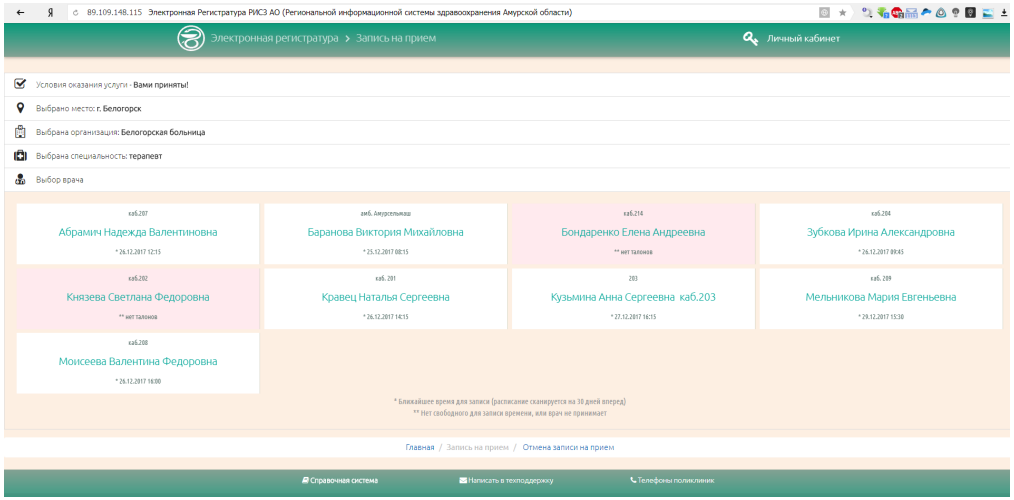
12. Выбираем нужного нам врача (наводим курсор на ФИО врача, нажимаем левой кнопкой мыши)